

CERCA DIVISEL

PANEL Y ZAPATON



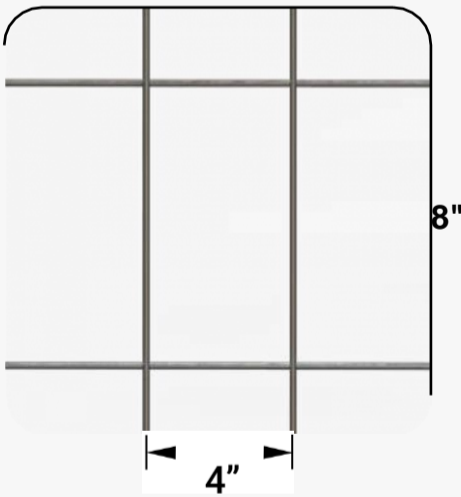
SISTEMA DE FIJACION




ZAPATON DE CONCRETO



APERTURA DE LA CERCA



FIJACION DEL POSTE



MEDIDAS DISPONIBLES

DISEÑO	ALTURA (m)	CLARO (m)	PESO TEORICO (kg)	ABRAZADERAS POR POSTE
Cerca con pliegues	2.00	2.50	15.80	1

* 4 pliegues en el panel



Descripción general

Sistema modular de Cercado compuesto por pastes, cerca, abrazadera y zapatón de concreto. De fácil y rápida instalación.

Su configuración versátil permite cercar rápidamente espacios provisionales por medio de un sistema de anclaje que no requiere cimentación.

Materiales

ALAMBRE

CALIBRE	GALVANIZADO	RESISTENCIA A LA TENSION
8 (0.162")	.60 oz / ft ²	70 Ksi

POSTES

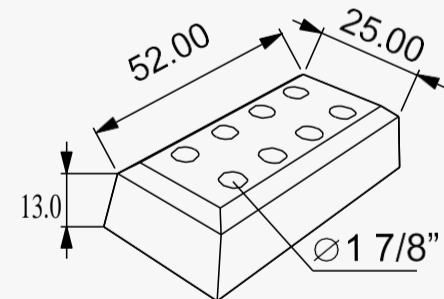
DIAMETRO	CALIBRE	GALVANIZADO
Ø 1.5"	18	.60 oz / ft ²

ABRAZADERA

CALIBRE	TORNILLO	GALVANIZADO
16	Ø 1/2" x 2.5"	.60 oz / ft ²

ZAPATON

MATERIAL	RESISTENCIA	MEDIDAS
Concreto	300kg/cm ²	13 cm. x 52 cm. x 25 cm.



CARACTERISTICAS DEL ZAPATON

BARRENO	PESO
Ø 1 7/8"	25.5 kg

ACABADO

Galvanizado