



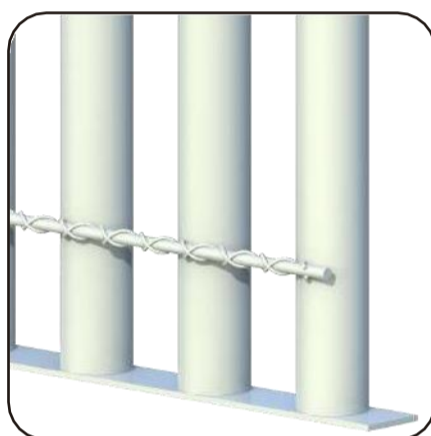
MÓDULO



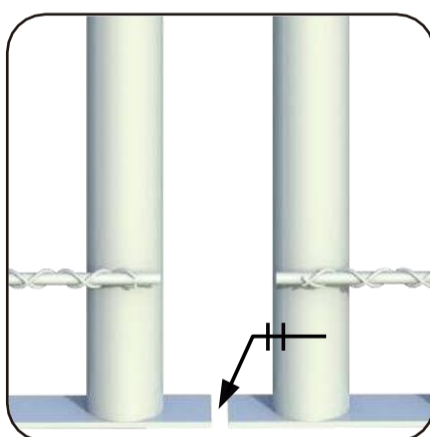
TAPA CORTE 45°



SISTEMA DE ANCLAJE

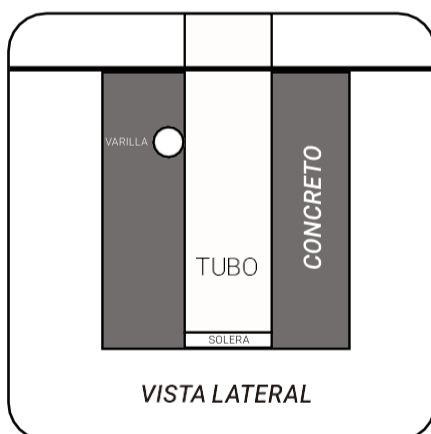


UNIÓN



*Soldadura a tope.

AHOGADO



MEDIDAS DISPONIBLES

DIÁMETRO	NÚMERO DE TUBOS	DISTANCIA ENTRE TUBOS (cm)	CALIBRE	ALTURA A LA VISTA (m)	PESO TEÓRICO h = 2.7m
2"	7	9.2	16	2.7 max	53.7 kg
3"	5	12.5			50 kg
3"	6	9			60 kg
4"	5	10			67.7 kg

* Cualquier proyecto especial se debe gestionar con su ejecutivo de venta.



Descripción general

Sistema de cercado modular prefabricado con tubos de acero con corte a 45°, con un anclaje a base de solera y varilla corrugada. De diseño vanguardista y de alta seguridad.

Materiales

TUBO

CALIBRE	DIÁMETRO	GALVANIZADO
16 (0.162")	2", 3"y4"	.60 oz / ft ²

SOLERA

ESPESOR	ACERO	MEDIDA
1/4"	Negro	

VARILLA CORRUGADA

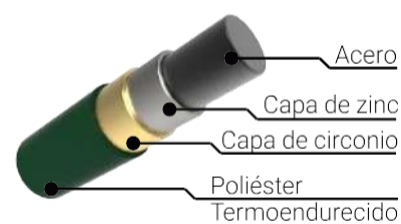
DIÁMETRO	ACERO
1/2"	Negro

TAPA

CALIBRE	ACERO	MEDIDA
16 (0.162")	Galvanizado	

Especificaciones de la pintura


ACABADO ESTÁNDAR



CARACTERÍSTICAS

Duración de hasta 1000 hrs de cámara salina
Espesor de la pintura 3 mil
Cumple con la norma RoSH
Pintura libre de TGIC

ACABADO MARINO



CARACTERÍSTICAS

Duración de hasta 5000 hrs de cámara salina
Espesor de la pintura 3 mil
Espesor del primer 2 mil
Cumple con la norma RoSH
Pintura libre de TGIC

Paleta de colores disponible

